



Dépister les patients avec un **IPS < 0,9**
n'a jamais été aussi **simple et rapide** avec **MESI**

Utilisez MESI ABPI MD pour:

- Identifier rapidement et facilement les patients artériopathes
- Obtenir l'IPS d'un patient en 1 à 2 min
- Savoir quelle compression est sans danger pour le patient
- Différencier les ulcères veineux et artériels



Méthode standard par Doppler

- La mesure prend 20-30 min
- Nécessite de l'expérience
- Fastidieuse à utiliser
- Sensible à l'erreur humaine



Mesure automatique avec MESI ABPI MD


- La mesure prend 1 à 2 min
- Formation minimale
- Simple, rapide et simultanée sur les 2 jambes
- Impression personnalisée

La mesure des IPS est cotée par la CCAM: EQQM006

MESURE SIMULTANÉE DE L'INDICE DE PRESSION SYSTOLIQUE DROIT ET GAUCHE



RÉSULTATS DE L'IPS ET DE LA PRESSION ARTÉRIELLE BRACHIALE EN SEULEMENT 1 MINUTE

INFORMATIONS SUR LA PRESSION ARTÉRIELLE ET LA FORME DU POULS



Interprétation cardiovasculaire	1.41 ou plus incompressible	1.40 - 1.00 normal	0.99 - 0.91 limite	0.90 - 0.51 anormal	0.50 ou moins sévère
Thérapie compressive	0.81 ou plus ulcère veineux – compression forte		0.80-0.61 ulcère mixte – compression faible et maîtrisée		0.60 ou moins ulcère artériel – COMPRESSION CONTRINDIQUÉE

Votre mesure d'IPS

14:12		Résultats	
	GAUCHE IPS _____		
	DROIT IPS _____		
	Pression brachiale		Fréquence cardiaque
	SYS: _____mmHg		_____bpm
	DIA: _____mmHg		



Simplifying Diagnostics

MESI, development of medical devices, Ltd.

Contact: Sandrine Millasseau

M: +33 6 73 66 38 19

E: sandrine.millasseau@mesimedical.fr

www.mesimedical.fr